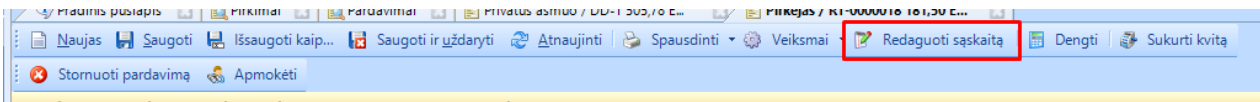


## 10. Pirkimo ir pardavimo sąskaitų redagavimas

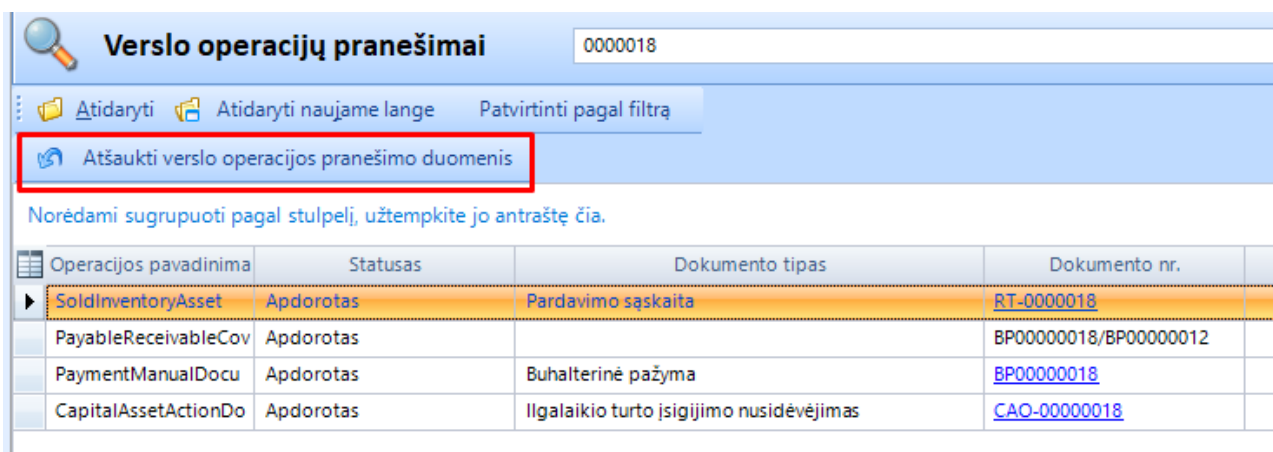
Pirkimo ir pardavimo sąskaitų redagavimas. Patvirtinus pirkimo arba pardavimo sąskaitas į apskaitą, jų galimas redagavimas yra minimalus. Apie kelis redagavimo būdus pateikiame aprašymus.

1. Sąskaitos serija, numeris, data, apmokėti iki data, Pardavėjo vieta ir banko sąskaita (pirkimo sąskaitoje), Pirkėjo vieta ir banko sąskaita (pardavimo sąskaitoje). Šios duomenis galima koreguoti sąskaitoje paspaudus mygtuką **[Redaguoti sąskaitą]**. Mygtukas aktyvus tik tada, jei sąskaita neapmokėta. Jei sąskaita apmokėta - turite atidengti ją ir tada mygtukas bus aktyvus (kaip atidengti sąskaitą skaitykite **čia**). Atlikus keitimus sąskaita išsaugoma, duomenys pakeičiami.

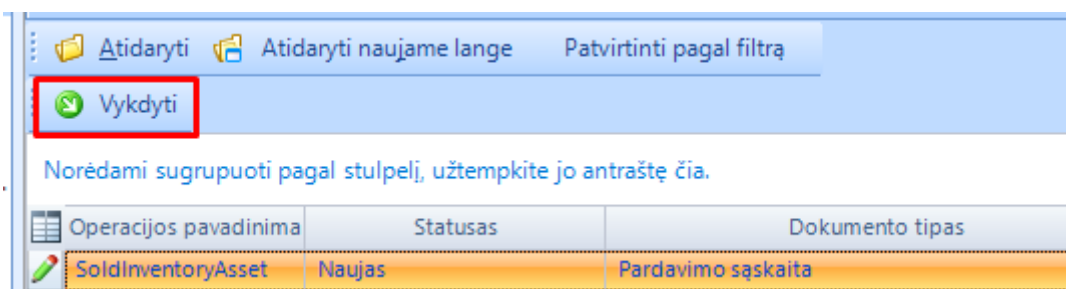


2. Korespondencijos keitimas. Jei yra poreikis keisti į apskaitą patvirtintų sąskaitų numerius - tokiu atveju reikia atšaukti verslo operacijos kvitą ir suvykdyti jį iš naujo pasirenkant reikiamą korespondenciją ar įsirašyti reikiamas sąskaitas.

2.1. Verslo operacija atšaukiama *Apskaita* -> *verslo operacijų pranešimai* paieškos lauke įvedus redaguojamo dokumento numerį, radus jį ir pažymėjus spaudžiama **[Atšaukti verslo operacijos pranešimo duomenis]**. Pateiktame pranešime pasirinkite **[Taip]**.



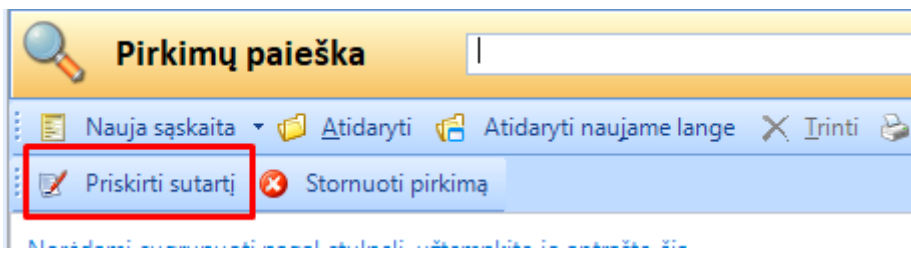
2.2. Tame pačiame lange pažymėjus tą patį dokumentą spauskite **[Vykdyti]**



2.3 Iš naujo inicijuosite tvirtinimo į apskaitą procesą, kur galėsite pasirinkti reikiamą korespondenciją arba korespondenciją lange įsirašyti reikiamą sąskaitų plano sąskaitą

2.4. Atšaukti verslo operacijos pranešimo gali nepavykti jei operacija yra uždarytame apskaitos periode. Tokiu atveju turite atidaryti apskaitos periodą.

3. Jei pirkimo sąskaitoje pamiršote pridėti sutartį ir ją jau patvirtinote - sutartį galite priskirti iš pirkimo sąskaitų paieškos lango paspaudę mygtuką **[Priskirti sutartį]**



4. **Kitų pirkimo arba pardavimo sąskaitų detalių redagavimas.** Kitas visas sąskaitų detales: pridėtus produktus, detalizacijas, partnerius ir pan. galima keisti tik stornavus sąskaitą ir sukūrus ją iš naujo.

